

**Instrukcja mojejID – Profil Zaufany**  
**(wskazówki dla użytkownika)**

## **Spis treści:**

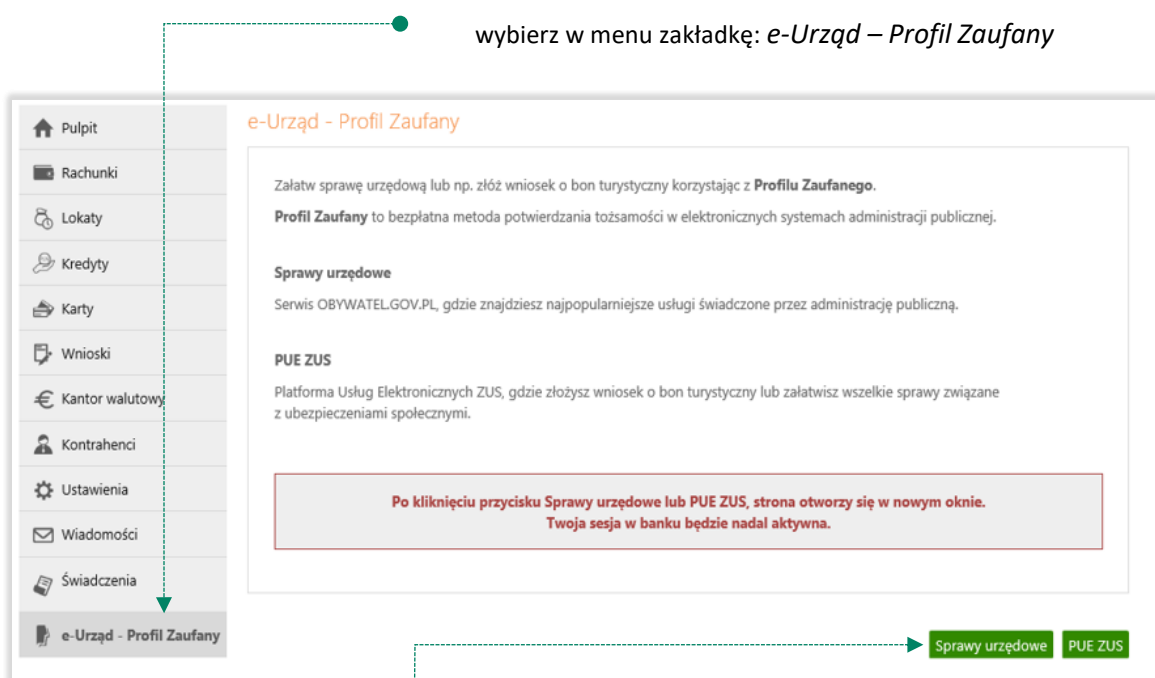
Rozdział 1. e-Urząd – Profil Zaufany w serwisie bankowości elektronicznej.....	3
Rozdział 2. Logowanie na stronę <a href="https://obywatel.gov.pl/">https://obywatel.gov.pl/</a> przez mojeID.....	4
Rozdział 3. Logowanie na stronę <a href="https://www.zus.pl/portal/logowanie.npi">https://www.zus.pl/portal/logowanie.npi</a> przez mojeID .....	8
.....	8
Rozdział 4. Logowanie na <a href="https://www.pacjent.gov.pl/">https://www.pacjent.gov.pl/</a> przez mojeID .....	9
Rozdział 5. Założenie Profilu Zaufanego z wykorzystaniem mojeID .....	11

## Rozdział 1. e-Urząd – Profil Zaufany w serwisie bankowości elektronicznej

Profil Zaufany umożliwia korzystanie z usług podmiotów publicznych w Internecie. Pozwala na załatwienie spraw urzędowych online. Zakładając swój Profil Zaufany podajesz dane, które jednoznacznie identyfikują Cię na stronie internetowej podmiotu, z którego usług korzystasz np. platforma usług elektronicznych ZUS (PUE ZUS) <https://www.zus.pl/portal/logowanie.npi>, sprawy urzędowe na stronie <https://obywatel.gov.pl/>. Te dane to: imię (imiona), nazwisko, data urodzenia oraz numer PESEL.

Ważne: pamiętaj aby Twoje dane osobowe i adres e-mail podane w banku były prawidłowe.

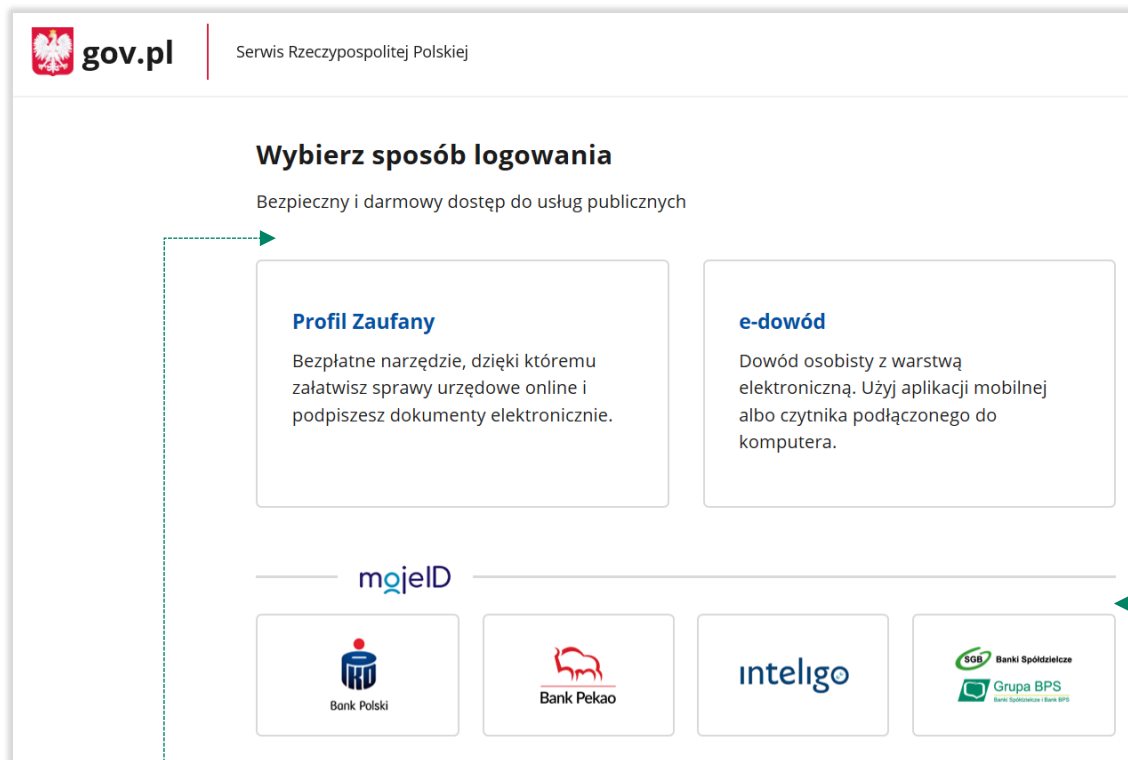
Przekierowanie do w/w usług znajdziesz po zalogowaniu w swoim serwisie bankowości elektronicznej:



wybranie opcji przekieruje Cię odpowiednio na stronę: <https://obywatel.gov.pl/>, <https://www.zus.pl/portal/logowanie.npi>

## Rozdział 2. Logowanie na stronę <https://obywatel.gov.pl/> przez mojeID

Po otwarciu strony <https://obywatel.gov.pl/> **Mój Gov »** przejdź na i wybierz sposób logowania:



jeżeli posiadasz Profil Zaufany wybierz tę opcję  
i zaloguj się za pomocą nazwy użytkownika lub adresu e-mail

jeżeli nie posiadasz Profilu Zaufanego wybierz:  
*SGB Banki Spółdzielcze, Grupa BPS*  
i zaloguj się przy pomocy banku przez *mojeID*

wyberz lub znajdź swój bank i kliknij **ZALOGUJ SIĘ**

gov.pl Serwis Rzeczypospolitej Polskiej

Login Use eID of your country Choose country

< Powrót

**Wybierz swój Bank Spółdzielczy**

Województwo  
Wybierz

Nazwa banku  
Wybierz

LUB

**Znajdź swój Bank Spółdzielczy**

Nazwa banku  
Wpisz nazwę banku

ZALOGUJ SIĘ

logujesz się do usługi zewnętrznej poprzez *mojeID*: podaj identyfikator i hasło do swojej bankowości elektronicznej, zautoryzuj operację zgodnie z metodą autoryzacji, którą posiadasz:

Logowanie

Identyfikator:

Dalej

mojeID

Logowanie

Identyfikator:

Hasło:

Zaloguj

mojeID

Logowanie

Powiadomienie autoryzacyjne zostało wysłane na urządzenie mobilne. Pozostań na tej stronie i potwierdź operację w aplikacji mobilnej.

mojeID

przeczytaj uważnie oświadczenie, upewnij się, że wszystkie dane są prawidłowe i zaakceptuj udzielenie zgody przyciskiem **AKCEPTUJ**

**Udzielenie zgody**

**Wniosek o wydanie Środka Identyfikacji Elektronicznej i przekazanie danych identyfikujących pochodzących ze Środka Identyfikacji Elektronicznej**

**Oświadczam, że:**

1. zapoznałam/em się z Regulaminem wydawania środków identyfikacji elektronicznej i przekazywania informacji w ramach mojejID i zobowiązuje się do przestrzegania jego postanowień.
2. wskazane poniżej moje dane identyfikujące są prawidłowe i aktualne.
3. wnioskuję o wydanie mi Środka Identyfikacji Elektronicznej, o którym mowa w powyższym Regulaminie.
4. wyrażam zgodę na przetwarzanie moich danych osobowych przez Bank w celu niezbędnym do świadczenia Usługi Identyfikacji.

Zgodnie z ogólnym rozporządzeniem o ochronie danych (RODO) Bank informuje, że jest administratorem danych osobowych Klienta wnioskującego o wydanie Środka Identyfikacji Elektronicznej, będzie przetwarzał dane osobowe w celu niezbędnym do świadczenia usługi Usługi Identyfikacji. Klientowi przysługuje prawo dostępu do danych oraz ich poprawiania, a podanie danych jest dobrowolne, lecz niezbędne do świadczenia Usługi Identyfikacji.

Jednocześnie, w celu skorzystania z usług administracji publicznej:

1. wyrażam zgodę na przekazanie z powyższego Środka Identyfikacji Elektronicznej do **Wzwał Krajowy - login.gov.pl (pacjent.erejestracja.ezdrowie.gov.pl Pacjent)** za pośrednictwem Banku Polskiej Spółdzielczości S.A. z siedzibą w Warszawie oraz Krajowej Izby Rozliczeniowej S.A. z siedzibą w Warszawie moich poniższych danych, w tym potwierdzających moją tożsamość:

**Pierwsze imię:** \_\_\_\_\_  
**Nazwisko:** \_\_\_\_\_  
**Numer PESEL:** \_\_\_\_\_  
**Data urodzenia:** \_\_\_\_\_

2. upoważniam Bank do przekazania Bankowi Polskiej Spółdzielczości S.A. z siedzibą w Warszawie oraz Krajowej Izby Rozliczeniowej S.A. z siedzibą w Warszawie informacji, że jestem Klientem Banku.

**Upewnij się, że wszystkie dane są prawidłowe, gdyż proces może zakończyć się niepowodzeniem.  
W szczególności sprawdź adres email, numer telefonu, numer oraz datę ważności dokumentu tożsamości.**

Odrzuć **Akceptuj**

zautoryzuj operację zgodnie z metodą autoryzacji,

**Autoryzacja zgody**

**Wniosek o wydanie Środka Identyfikacji Elektronicznej i przekazanie danych identyfikujących pochodzących ze Środka Identyfikacji Elektronicznej**

**Oświadczam, że:**

1. zapoznałam/em się z Regulaminem wydawania środków identyfikacji elektronicznej i przekazywania informacji w ramach mojejID i zobowiązuje się do przestrzegania jego postanowień.
2. wskazane poniżej moje dane identyfikujące są prawidłowe i aktualne.
3. wnioskuję o wydanie mi Środka Identyfikacji Elektronicznej, o którym mowa w powyższym Regulaminie.
4. wyrażam zgodę na przetwarzanie moich danych osobowych przez Bank w celu niezbędnym do świadczenia Usługi Identyfikacji.

Zgodnie z ogólnym rozporządzeniem o ochronie danych (RODO) Bank informuje, że jest administratorem danych osobowych Klienta wnioskującego o wydanie Środka Identyfikacji Elektronicznej, będzie przetwarzał dane osobowe w celu niezbędnym do świadczenia usługi Usługi Identyfikacji. Klientowi przysługuje prawo dostępu do danych oraz ich poprawiania, a podanie danych jest dobrowolne, lecz niezbędne do świadczenia Usługi Identyfikacji.

Jednocześnie, w celu skorzystania z usług administracji publicznej:

1. wyrażam zgodę na przekazanie z powyższego Środka Identyfikacji Elektronicznej do **Wzwał Krajowy - login.gov.pl (pacjent.erejestracja.ezdrowie.gov.pl Pacjent)** za pośrednictwem Banku Polskiej Spółdzielczości S.A. z siedzibą w Warszawie oraz Krajowej Izby Rozliczeniowej S.A. z siedzibą w Warszawie moich poniższych danych, w tym potwierdzających moją tożsamość:

**Pierwsze imię:** \_\_\_\_\_  
**Nazwisko:** \_\_\_\_\_  
**Numer PESEL:** \_\_\_\_\_  
**Data urodzenia:** \_\_\_\_\_

2. upoważniam Bank do przekazania Bankowi Polskiej Spółdzielczości S.A. z siedzibą w Warszawie oraz Krajowej Izby Rozliczeniowej S.A. z siedzibą w Warszawie informacji, że jestem Klientem Banku.

**Upewnij się, że wszystkie dane są prawidłowe, gdyż proces może zakończyć się niepowodzeniem.  
W szczególności sprawdź adres email, numer telefonu, numer oraz datę ważności dokumentu tożsamości.**

Powiadomienie autoryzacyjne zostało wysłane na urządzenie mobilne.  
Pozostań na tej stronie i potwierdź operację w aplikacji mobilnej.

którą posiadasz

zgoda została udzielona:

Informacja
Zgoda została udzielona

Ważne: w przypadku innych podmiotów, z których usług chcesz korzystać online, postępuj analogicznie jak w powyższym przykładzie: wybierz swój bank i loguj się przy pomocy danych bankowych przez *mojeID*.

### Rozdział 3. Logowanie na stronę <https://www.zus.pl/portal/logowanie.npi> przez mojeID

wyberz opcję w celu zautoryzowania logowania przez *mojeID*

ZUS ZAKŁAD UBEZPIECZEŃ SPOŁECZNYCH PLATFORMA USŁUG ELEKTRONICZNYCH ZALOGUJ DO PUE

Zarejestruj w PUE Zaloguj do PUE

## Logowanie

**Zaloguj do PUE**

Login

Hasło

**ZALOGUJ**

> Nie pamiętasz hasła?

- Zaloguj przez profil zaufany/login.gov.pl
- Zaloguj przez kwalifikowany podpis elektroniczny
- Zaloguj przez bankowość elektroniczną

Nie masz konta w PUE?  
> Zarejestruj się

Zarejestrowanych profili: **6 243 342**

wyberz lub znajdź swój bank i kliknij **ZALOGUJ SIĘ**

gov.pl Serwis Rzeczypospolitej Polskiej

Use eID of your country Choose country

< Powrót

**Wybierz swój Bank Spółdzielczy**

Województwo

Nazwa banku

**Znajdź swój Bank Spółdzielczy**

Nazwa banku

**ZALOGUJ SIĘ**

Logujesz się do usługi zewnętrznej poprzez *mojeID*: podaj identyfikator do swojej bankowości elektronicznej, zautoryzuj operację zgodnie z metodą autoryzacji, którą posiadasz. Kolejne kroki logowania i korzystania z usług PUE ZUS są analogiczne jak w punkcie 0.



## Rozdział 4. Logowanie na <https://www.pacjent.gov.pl/> przez mojeID

pacjent.gov.pl

Szukaj

Zaloguj się

Serwis Ministerstwa Zdrowia i Narodowego Funduszu Zdrowia

Telefoniczna Informacja Pacjenta: 800 190 590

[Aktualności](#) [Internetowe Konto Pacjenta](#) [Na ratunek](#) [Profilaktyka](#) [Załatw sprawę](#) [Twoje prawa](#)

### E-rejestracja na szczepienie przeciw COVID-19

Wybierz poniżej grupę wiekową, do której należysz. Aby umówić się na szczepienie lub uzyskać więcej informacji, zadzwoń na bezpłatną Infolinię: 989

[e-rejestracja](#)

wybierz: **Zaloguj się**

jeśli chcesz zapisać się na szczepienie wybierz: **Zaloguj się do e-rejestracji**

pacjent.gov.pl

Szukaj

Zaloguj się

Serwis Ministerstwa Zdrowia i Narodowego Funduszu Zdrowia

Telefoniczna Informacja Pacjenta: 800 190 590

[Aktualności](#) [Internetowe Konto Pacjenta](#) [Na ratunek](#) [Profilaktyka](#) [Załatw sprawę](#) [Twoje prawa](#)

### Zapisz się na szczepienie

[Zaloguj się do e-rejestracji](#)

Zaloguj się na Internetowe Konto Pacjenta

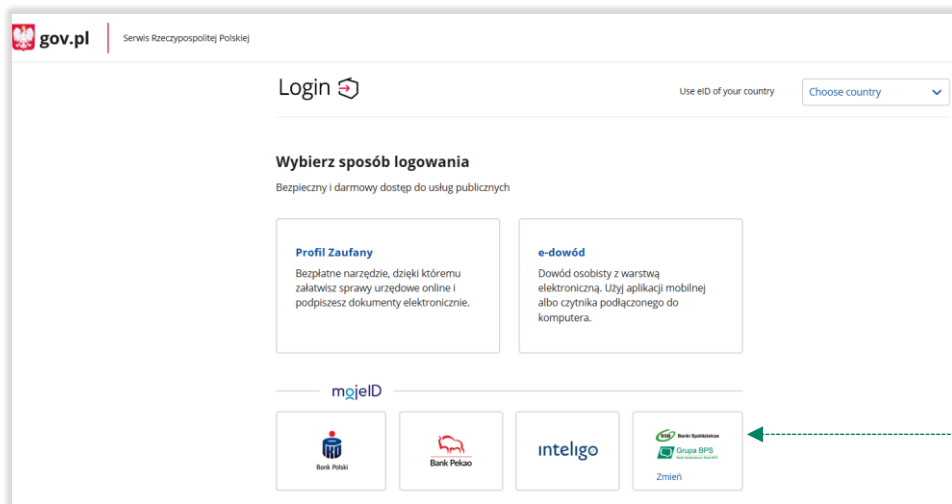
[Zaloguj się na IKP](#)

Jeśli nie masz jeszcze PZ, [zobacz jak go założyć](#) lub [Zaloguj się kontem ZIP](#)

Administratorem danych osobowych przetwarzanych na Internetowym Koncie Pacjenta jest Minister Zdrowia. Dane kontaktowe Administratora Danych: Ministerstwo Zdrowia. Dane na Internetowym Koncie Pacjenta przetwarzane są w celu udostępnienia pacjentom informacji o zdarzeniach medycznych ich dotyczących. Każdej osobie, której dane są przetwarzane przysługuje prawo do dostępu do danych osobowych, sprostowania lub uzupełnienia danych, usunięcia danych (prawo do zapomnienia), o ile żądanie to nie dotyczy usunięcia danych medycznych, ograniczenia przetwarzania, a także prawo do wniesienia skargi do organu nadzorczego. [Pełna informacja o przetwarzaniu danych osobowych](#)

jeśli chcesz skorzystać z Internetowego Konta Pacjenta wybierz: **Zaloguj się na IKP**

wyberz swój bank



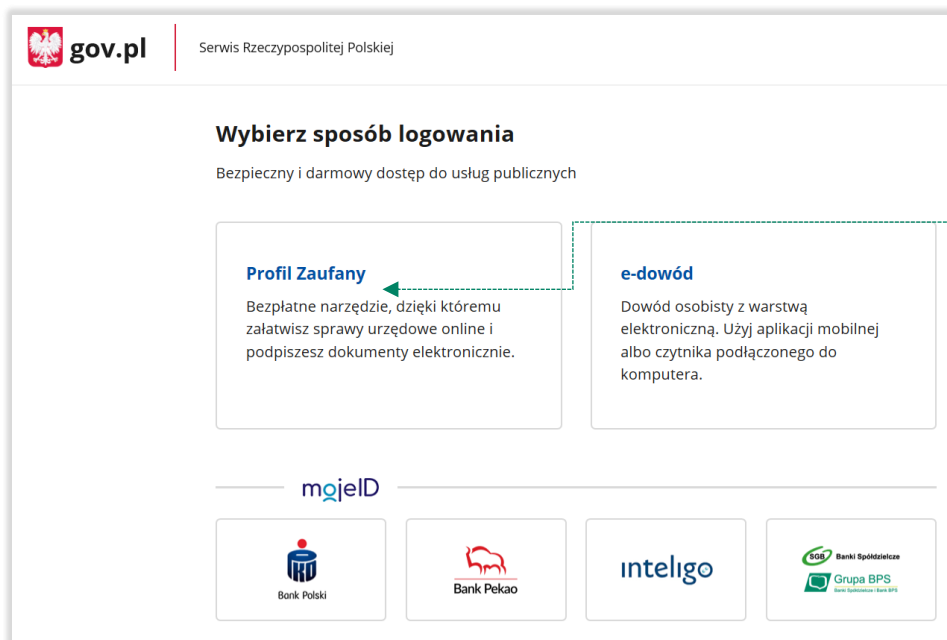
Logujesz się do usługi zewnętrznej poprzez *mojeID*: podaj identyfikator do swojej bankowości elektronicznej, zautoryzuj operację zgodnie z metodą autoryzacji, którą posiadasz. Kolejne kroki logowania się na IKP czy e-rejestracji na szczepienie są analogiczne jak w punkcie 0.

## Rozdział 5. Założenie Profilu Zaufanego z wykorzystaniem mojeID

Po otwarciu strony <https://obywatel.gov.pl/>  
Zaufany:

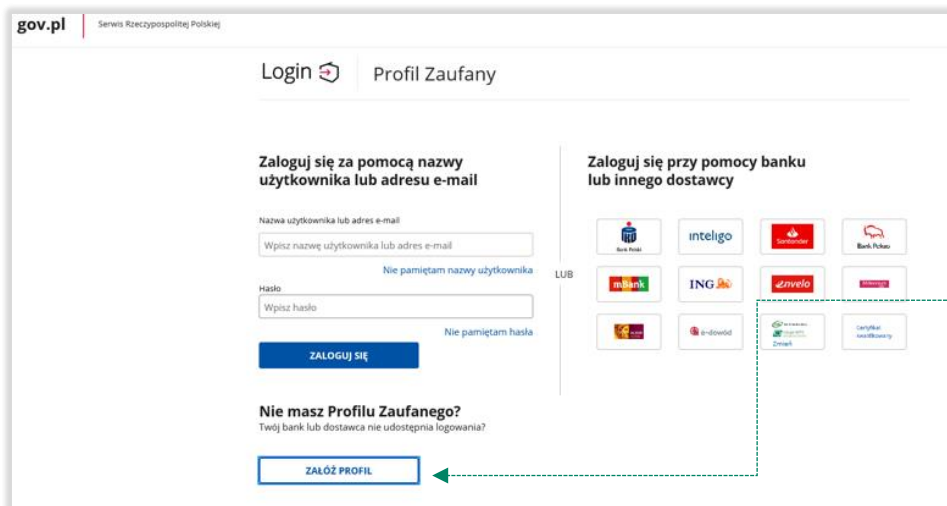
Mój Gov »

przejdź na i wybierz *Profil*



wybierz:

*Profil Zaufany*








wybierz:


*ZALÓŻ PROFIL*

załóż i potwierdź *Profil Zaufany* online za pomocą banku lub innego dostawcy tożsamości:

### Jak chcesz uzyskać Profil Zaufany











<b>Bank lub inny dostawca tożsamości</b>  Załóż i potwierdź Profil Zaufany online za pomocą banku lub innego dostawcy tożsamości	<b>Rozmowa wideo z urzędnikiem</b> <b>PROFIL WAŻNY TYMCZASOWO</b>  Złóż wniosek o Profil Zaufany online i potwierdź go w rozmowie wideo z urzędnikiem	<b>e-dowód</b>  Załóż i potwierdź Profil Zaufany online za pomocą dowodu osobistego z warstwą elektroniczną i czytnika NFC
<b>Wniosek online</b>  Wypełnij wniosek online i potwierdź go w placówce (ponad 2 tysiące miejsc w Polsce i za granicą)	<b>Masz pytania lub wątpliwości w sprawie Profilu Zaufanego?</b> Zadzwoń lub napisz: tel. 42 253 54 50, e-mail <a href="mailto:pz-pomoc@coi.gov.pl">pz-pomoc@coi.gov.pl</a> . Pracujemy od poniedziałku do piątku w godzinach 7.00-18.00.	

 Serwis Rzeczypospolitej Polskiej

Login  Profil Zaufany

**Rejestracja w Profilu Zaufanym** [← Zmień sposób rejestracji](#)

Wybierz swojego dostawcę tożsamości

wyberz swój bank

Logujesz się do usługi zewnętrznej poprzez *mojeID*: podaj identyfikator do swojej bankowości elektronicznej, zautoryzuj operację zgodnie z metodą autoryzacji jaką posiadasz. Kolejne kroki zakładania Profilu Zaufanego są analogiczne jak w punkcie 0.